



SECRETARÍA DE  
EVALUACIÓN DEL DESEMPEÑO  
FINANZAS Y  
ADMINISTRACIÓN



Estado Libre y Soberano  
de Hidalgo

# SIIPPED 2016

## MANUAL DE REPORTE DE INDICADORES EN EL MÓDULO DE SEGUIMIENTO

ACCESO AL SIIPPED

Abrir su navegador de internet, y acceder a la dirección electrónica: [cti.hidalgo.gob.mx](http://cti.hidalgo.gob.mx)

Para tener acceso al sistema, deberá capturar la cuenta y contraseña proporcionada por la UTED.



SECRETARÍA DE FINANZAS Y ADMINISTRACIÓN | SFyA  
Portal de Servicios Internos

**Consejo de Armonización Contable del Estado de Hidalgo**

La Secretaría de Finanzas y Administración, pone a su disposición el acceso a Sistemas Administrativos y Hacendarios dirigido a los trabajadores del Gobierno del Estado de Hidalgo.

(Bienvenido)

Cuenta  
Contraseña  
Recupera Contraseña Entrar

Coordinación de Tecnologías de la Información  
Cuauhtémoc # 101 Pto. 2 Col. Centro C.P. 42000, Pachuca Hidalgo  
(01 771) 710 20 15 ó 747 60 00 Ext. 2025 y 2026  
[cti.hidalgo.gob.mx](http://cti.hidalgo.gob.mx)

Dentro del portal aparecerá el ícono del Sistema Integrador de Ingresos, Programación, Presupuesto y Evaluación del Desempeño (SIIPPED), dar click para ingresar.



SECRETARÍA DE FINANZAS Y ADMINISTRACIÓN | SFyA  
Portal de Servicios Internos


Para el adecuado funcionamiento de este sitio, tu navegador web debe permitir el despliegue de ventanas emergentes.

Plataforma de Servicios Internos de la Secretaría de Finanzas y Administración

SIRH SISTEMA DE REGISTROS INTEGRADOS  
CFDINOM SISTEMA DE CONTABILIDAD FINANCIERA DEL GOBIERNO DEL ESTADO DE HIDALGO  
SIIPPED SISTEMA INTEGRADOR DE INGRESOS, PROGRAMACIÓN, PRESUPUESTO Y EVALUACIÓN DEL DESEMPEÑO  
SICAP SISTEMA DE CONTROL ADMINISTRATIVO

Coordinación de Tecnologías de la Información  
Cuauhtémoc # 101 Pto. 2 Col. Centro C.P. 42000, Pachuca Hidalgo  
(01 771) 710 20 15 ó 747 60 00 Ext. 2025 y 2026  
[cti.hidalgo.gob.mx](http://cti.hidalgo.gob.mx)

Se abrirá una segunda ventana en la cual se deberá dar click en Matriz de Indicadores y posteriormente en Seguimiento de Indicadores.



A continuación, se mostrarán todos los indicadores exclusivamente de la Unidad Presupuestal de la cual usted reportará indicadores. Se muestran inclusive aquellos componentes y actividades que no cuentan con suficiencia presupuestal, sin embargo solo se reportará aquellos componentes y por ende actividades que tengan recurso asignado. Para visualizar las actividades de cada componente se dará click en el ícono de “ver actividades”.

Sub Programa	Nivel	Descripción	Indicador	Método de Verificación	Reportes	Ver Actividades	Meta
Presupuesto Base en Resultados y Sistema de Evaluación de Desempeño	FIN	CONTRIBUIR A LA CONSOLIDACIÓN DE UNA ADMINISTRACIÓN EFICAZ EN RESULTADOS MEDIANTE LA AMODERNACIÓN CONTINUA DEL PRESUPUESTO BASADO EN RESULTADOS Y DEL SISTEMA ESTATAL DE EVALUACIÓN DEL DESEMPEÑO.	PORCENTAJE DE IMPLEMENTACIÓN DEL PRESUPUESTO BASADO EN RESULTADOS Y EVALUACIÓN DEL DESEMPEÑO.	PORTAL DE LA SECRETARÍA DE HACIENDA Y CREDITO PÚBLICO	LOS ENTES PÚBLICOS ADOPTAN LA CULTURA EN PRESUPUESTO BASADO EN RESULTADOS		
Presupuesto Base en Resultados y Sistema de Evaluación de Desempeño	PROPOSITO	EL PRESUPUESTO SE ASIGNA CON BASE EN RESULTADOS	PORCENTAJE DE PRESUPUESTO ASIGNADO CON BASE EN RESULTADOS	REPORTE DE PROYECTOS PRESUPUESTADOS	LA SECRETARÍA DE FINANZAS Y ADMINISTRACIÓN PRESENTA LA INFORMACIÓN DEL MONITOREO DE ASIGNACIÓN PRESUPUESTARIA DE LOS ENTES PÚBLICOS		
Presupuesto Base en Resultados y Sistema de Evaluación de Desempeño	COMPONENTE	ASPECTOS SUSCEPTIBLES DE MEJORA DE LAS EVALUACIONES DENTRO DEL PROGRAMA ANUAL DE EVALUACIÓN	PORCENTAJE DE ATENCIÓN DE LOS ASPECTOS SUSCEPTIBLES DE MEJORA DERIVADOS DE LAS EVALUACIONES DEL SIIPPED	REPORTE DE AVANCE DE ATENCIÓN DE ASPECTOS SUSCEPTIBLES DE MEJORA	EXISTE DISPONIBILIDAD POR PARTE DE LOS ENTES PÚBLICOS PARA EL CUMPLIMIENTO DE LOS ASPECTOS SUSCEPTIBLES DE MEJORA		
Presupuesto Base en Resultados y Sistema de Evaluación de Desempeño	COMPONENTE	EVALUACIONES DEL DESEMPEÑO DEL PROGRAMA ANUAL DE REALIDADES	PORCENTAJE DE EVALUACIONES DEL DESEMPEÑO REALIZADAS DENTRO DEL PROGRAMA ANUAL DE EVALUACIÓN	REPORTE DE ENTREGA DE EVALUACIONES A LA UNIDAD	EXISTE PRESUPUESTO PARA LA REALIZACIÓN DE EVALUACIONES		
Presupuesto Base en Resultados y Sistema de Evaluación de Desempeño	COMPONENTE	PROGRAMA ANUAL DE CAPACITACIÓN A SERVIDORES PÚBLICOS REALIZADO	PORCENTAJE DE SERVIDORES PÚBLICOS CAPACITADOS EN EL MARCO LÓGICO	RESULTOS DE ASISTENCIA A LAS CAPACITACIONES	LOS ENTES PÚBLICOS ATIENEN EN TIEMPO Y FORMA LAS CONDICIONES DE CAPACITACIÓN POR PARTE DE LA UNIDAD, TIEMPO DE EVALUACIÓN DEL SERVICIO		
Presupuesto Base en Resultados y Sistema de Evaluación de Desempeño	COMPONENTE	PROGRAMAS PRESUPUESTARIOS INTEGRADOS	PORCENTAJE DE PROGRAMAS PRESUPUESTARIOS BAJO LA METODOLOGÍA DEL MARCO LÓGICO	REPORTE DE AVANCE EN LA FIDEICOMISIÓN DE LAS MIP	LAS DEPENDENCIAS ATIENEN LOS PROGRAMAS PRESUPUESTARIOS BAJO LA METODOLOGÍA DEL MARCO LÓGICO		

## CAPTURA DE METAS

Para realizar la captura de las metas aparecerá en pantalla un ícono simulando una bandera, se da click para entrar en cada uno de los niveles de indicadores (Fin, Propósito, Componentes y Actividades), y así capturar los periodos programados y el periodo de verificación.

Secretaría de Finanzas y Administración | SFYA

SIIPED Sistema Integrador de Ingresos, Programación, Presupuesto y Evaluación del Desempeño

Matriz de Indicadores Gasto Corriente Gasto de Capital Ingresos Propios Ayuda Salir

Seguimiento de Indicadores

Ejercicio Fiscal 2015

Organo Superior T2 - SECRETARÍA DE FINANZAS Y ADM

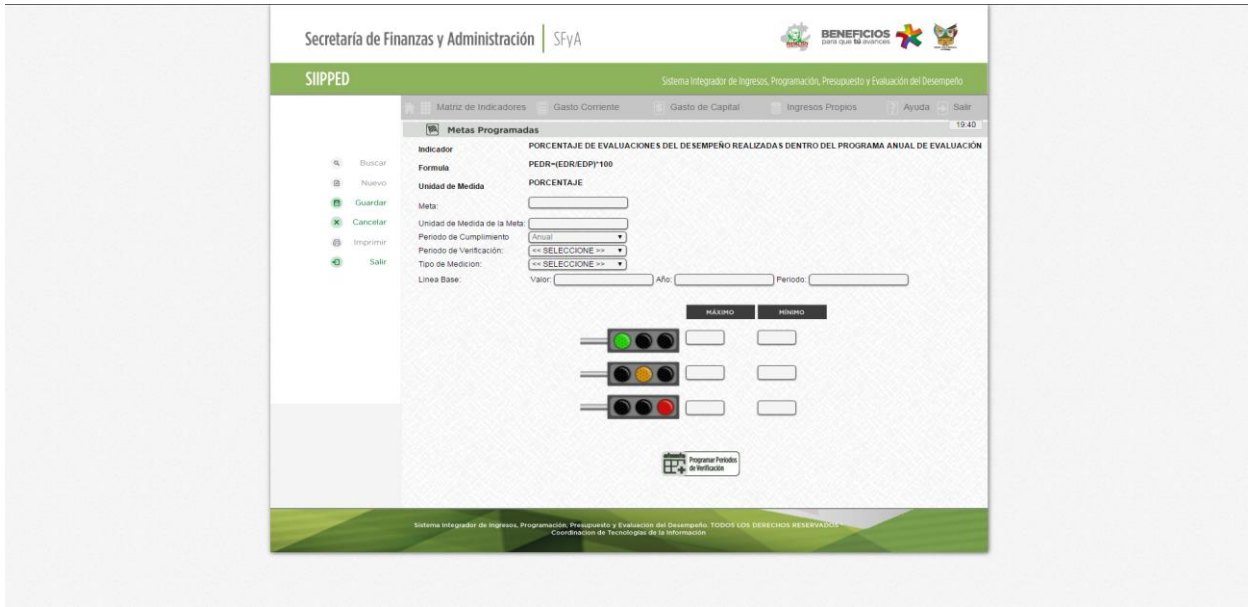
Unidad Presupuestal 05 - UNIDAD TÉCNICA DE EVALUACIÓN

Sub Programa	Nivel	Resumen Narrativo	Indicador	Medio de Verificación	Especialties	Ver	Meta	Res
Presupuesto Basado en Resultados y Sistema de Evaluación del Desempeño	FIN	CONTRIBUIR A LA CONTINGENCIA DE UNA ADMINISTRACIÓN BASADA EN RESULTADOS MEDIANTE LA ADOPCIÓN DE LA CONTABILIDAD DE RESULTADOS DEL PRESUPUESTO BASADO EN RESULTADOS DEL SISTEMA ESTADAL DE EVALUACIÓN DEL DESEMPEÑO	PORCENTAJE DE IMPLEMENTACIÓN DEL PRESUPUESTO BASADO EN RESULTADOS Y EVALUACIÓN DEL DESEMPEÑO	PORTAL DE LA SECRETARÍA DE HACIENDA Y CREDITO PÚBLICO	LOS ENTES PÚBLICOS ADOPTAN LA CULTURA EN PRESUPUESTO BASADO EN RESULTADOS	100	100	100
Presupuesto Basado en Resultados y Sistema de Evaluación del Desempeño	PROPOSITO	EL PRESUPUESTO DE ASIGNA CON BASE EN RESULTADOS	PORCENTAJE DE ASIGNADO CON BASE EN RESULTADOS	REPORTE DE PROYECTOS PRESUPUESTADOS	LA SECRETARÍA DE FINANZAS ADMINISTRACIÓN INFORMA LA INFORMACIÓN DEL MONITOREO A LA ASIGNACIÓN PRESUPUESTARIA DE LOS ENTES PÚBLICOS	100	100	100
Presupuesto Basado en Resultados y Sistema de Evaluación del Desempeño	COMPONENTE	ASPECTOS SUSCEPTIBLES DE MEJORA DE LAS EVALUACIONES DENTRO DEL PROGRAMA ANUAL DE EVALUACIÓN DE ATRENDIDOS	PORCENTAJE DE ATRENDIDOS DE LOS ASPECTOS SUSCEPTIBLES DE MEJORA DERIVADOS DE LAS EVALUACIONES DEL DESEMPEÑO	REPORTE DE AVANCE DE ATENCION DE ASPECTOS SUSCEPTIBLES DE MEJORA	EXISTE DISPONIBILIDAD POR PARTE DE LOS ENTES PÚBLICOS PARA EL CUMPLIMIENTO DE LOS ASPECTOS SUSCEPTIBLES DE MEJORA	100	100	100
Presupuesto Basado en Resultados y Sistema de Evaluación del Desempeño	COMPONENTE	EVALUACIONES DEL DESEMPEÑO DEL PROGRAMA ANUAL DE EVALUACIÓN DE RESULTADOS	PORCENTAJE DE EVALUACIONES DEL DESEMPEÑO REALIZADAS DENTRO DEL PROGRAMA ANUAL DE EVALUACIÓN	REPORTE DE ENTREGA DE EVALUACIONES A LA UTE	EXISTE PRESUPUESTO PARA LA REALIZACIÓN DE EVALUACIONES	100	100	100
Presupuesto Basado en Resultados y Sistema de Evaluación del Desempeño	COMPONENTE	PROGRAMA ANUAL DE CAPACITACIÓN DE SERVIDORES PÚBLICOS REALIZADO	PORCENTAJE DE SERVIDORES PÚBLICOS CAPACITADOS EN METODOLOGÍA DEL DESEMPEÑO	REGISTROS DE ASISTENCIA A LAS CAPACITACIONES	LOS ENTES PÚBLICOS ATIENDE EL TIEMPO Y FORMA LAS CONVOCATORIAS DE CAPACITACIONES POR PARTE DE LA UNIDAD TÉCNICA DE EVALUACIÓN DEL DESEMPEÑO	100	100	100
Presupuesto Basado en Resultados y Sistema de Evaluación del Desempeño	COMPONENTE	PROGRAMAS PRESUPUESTARIOS BAJO LA METODOLOGÍA DEL MARCO LÓGICO INFORMADOS	PORCENTAJE DE PROGRAMAS PRESUPUESTARIOS BAJO LA METODOLOGÍA DEL MARCO LÓGICO	REPORTE DE AVANCE EN LA INFORMACIÓN DE LAS MIR	LOS DEPENDENCIAS ALINEAN SUS PROGRAMAS PRESUPUESTARIOS BAJO LA METODOLOGÍA DEL MARCO LÓGICO	100	100	100

En seguida se mostrará una pantalla donde se deberán cargar las metas de cada indicador con los siguientes apartados:

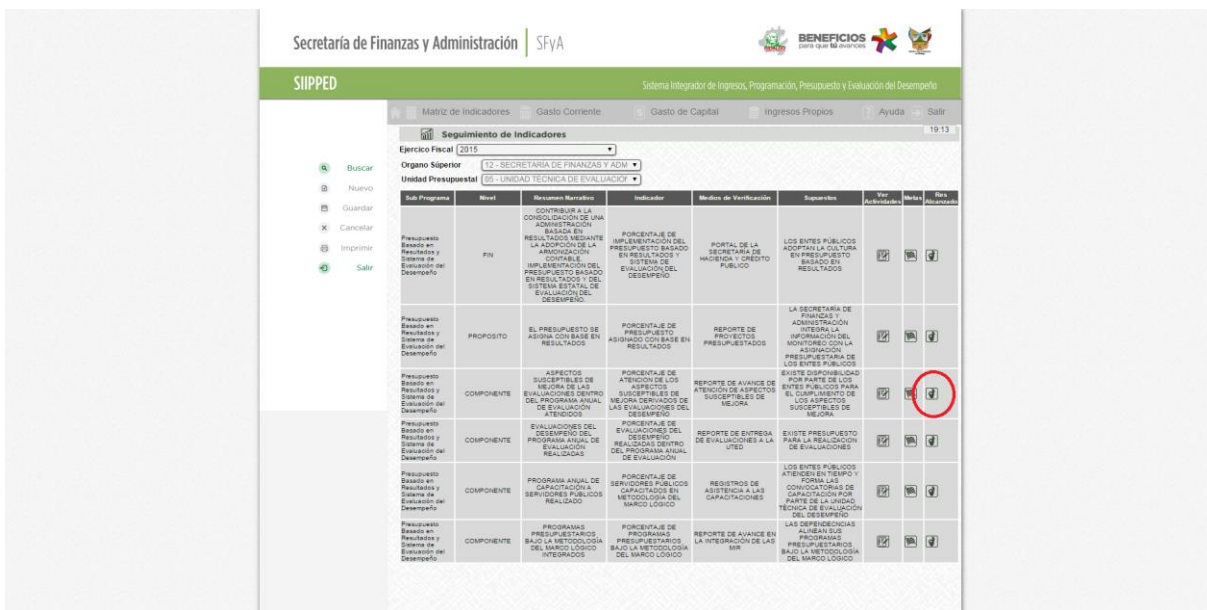
- **Meta:** Se refiere al valor que deberá alcanzar el indicador al finalizar el año como resultado de la ejecución del programa presupuestario en un periodo determinado.
- **Unidad de Medida de la Meta:** Hace referencia a la Unidad de Medida en que está expresada la meta anual.
- **Periodo de Verificación:** Es el periodo de tiempo en el cual se reporta el indicador (mensual, trimestral, semestral, anual, etc.), esto nos permitirá conocer el comportamiento del indicador antes del periodo de cumplimiento de la meta.
- **Tipo de Medición:** Es la forma de registrar los periodos programados.
- **Línea Base:** Es el resultado del indicador en el periodo inmediato anterior y que servirá de base para comparar el nuevo resultado, si es la primera vez que se construye el indicador se pondrá “No disponible”.
- **Semáforo:** En esta etapa, será necesario capturar los valores máximos y mínimos en términos porcentuales para cada color del semáforo, el color verde termina en 100 y el rojo inicia en cero. Recordemos que los parámetros de semaforización se refieren a rangos de valor permitidos para el indicador, el color verde indica un rango de valor que se considera óptimo para el resultado del indicador, superior o inferior a la meta programada pero dentro del rango establecido; el color amarillo es el rango de resultado del indicador que al encontrarse por debajo a la meta programada se considera como resultado en riesgo, por lo que será preciso tomar las medidas pertinentes para no incurrir en que el resultado final se encuentre muy por debajo de la meta programada; el color rojo se considera como el rango de resultado del indicador crítico, es decir el resultado se encuentra muy por debajo de la meta programada, considerando que existen fallas en la planeación (la meta no fue bien establecida).
- **Programar Periodos de Verificación:** Se programan las metas a alcanzar por periodo ya sea mensual, trimestral cuatrimestral, semestral o anual, esto de acuerdo al tipo de medición

elegido anteriormente. Por ejemplo si elegí un periodo de verificación trimestral, programaré entonces cuatro periodos de verificación (1, 2, 3 y 4).



## REPORTE DE INDICADORES

Para realizar el reporte de los indicadores que cuentan con carga presupuestal es necesario dar click al ícono de Resultado Alcanzado como se muestra en la siguiente figura:



Sub Programa	Nivel	Resumen Narrativo	Indicador	Medios de Verificación	Responsables	Viv	Muest	Ejec
Presupuesto Base en Resultado y Sistema de Evaluación de Desempeño	FIN	CONTRIBUIR A LA CONSOLIDACIÓN DE UNA ADMINISTRACIÓN EFICIENTE MEDIANTE LA ADOPCIÓN DE LA METODOLOGÍA CONTABLE, IMPLEMENTACIÓN DEL PRESUPUESTO BASADO EN RESULTADOS Y DEL SISTEMA ESTADÍSTICO DE EVALUACIÓN DEL DESEMPEÑO.	PORCENTAJE DE IMPLEMENTACIÓN DEL PRESUPUESTO BASADO EN RESULTADOS Y SISTEMA DE EVALUACIÓN DEL DESEMPEÑO	PORTAL DE LA SECRETARÍA DE HACIENDA Y CREDITO PÚBLICO	LOS ENTES PÚBLICOS ADOPTAN LA CULTURA EN RESULTADOS BASADO EN RESULTADOS	<input checked="" type="checkbox"/>	<input checked="" type="checkbox"/>	<input checked="" type="checkbox"/>
Presupuesto Base en Resultado y Sistema de Evaluación de Desempeño	PROPOSITO	EL PRESUPUESTO SE ADICIONA CON BASE EN RESULTADOS	PORCENTAJE DE PRESUPUESTO ASIGNADO CON BASE EN RESULTADOS	REPORTE DE PROYECTOS PRESUPUESTADOS	LA SECRETARÍA DE FINANZAS Y ADMINISTRACIÓN INTERIOR, LA INFORMACIÓN DEL MONITOREO CON LA PRESUPUESTARIA DE LOS ENTES PÚBLICOS	<input checked="" type="checkbox"/>	<input checked="" type="checkbox"/>	<input checked="" type="checkbox"/>
Presupuesto Base en Resultado y Sistema de Evaluación de Desempeño	COMPONENTE	ASPECTOS SUSCEPTIBLES DE MEJORA DE LAS EVALUACIONES DENTRO DEL PROGRAMA ANUAL DE EVALUACION	PORCENTAJE DE ATENCIÓN DE LOS ASPECTOS SUSCEPTIBLES DE MEJORA DENTRO DE LAS EVALUACIONES DEL DESEMPEÑO	REPORTE DE AVANCE DE ATENCIÓN DE ASPECTOS SUSCEPTIBLES DE MEJORA	EXISTE DISPONIBILIDAD POR PARTE DE LOS ENTES PÚBLICOS PARA LA INFORMACIÓN DEL MONITOREO CON LA PRESUPUESTARIA DE LOS ASPECTOS SUSCEPTIBLES DE MEJORA	<input checked="" type="checkbox"/>	<input checked="" type="checkbox"/>	<input checked="" type="checkbox"/>
Presupuesto Base en Resultado y Sistema de Evaluación de Desempeño	COMPONENTE	EVALUACIONES DEL DESEMPEÑO DEL PROGRAMA ANUAL DE EVALUACION REALIZADAS	PORCENTAJE DE EVALUACIONES DEL DESEMPEÑO REALIZADAS DENTRO DEL PROGRAMA ANUAL DE EVALUACION	REPORTE DE ENTREGA DE EVALUACIONES A LA UNIDAD	EXISTE PRESUPUESTO PARA LA REALIZACIÓN DE EVALUACIONES	<input checked="" type="checkbox"/>	<input checked="" type="checkbox"/>	<input checked="" type="checkbox"/>
Presupuesto Base en Resultado y Sistema de Evaluación de Desempeño	COMPONENTE	PROGRAMA ANUAL DE CAPACITACIÓN A SERVIDORES PÚBLICOS REALIZADO	PORCENTAJE DE SERVIDORES PÚBLICOS CAPACITADOS EN EL MARCO LÓGICO	REGISTROS DE ASISTENCIA A LAS CAPACITACIONES	LOS ENTES PÚBLICOS ATENDEN EN TIEMPO Y FORMA LAS CONVOCATORIAS DE CAPACITACIÓN POR PARTE DE LA UNIDAD TÉCNICA DE EVALUACION DEL DESEMPEÑO	<input checked="" type="checkbox"/>	<input checked="" type="checkbox"/>	<input checked="" type="checkbox"/>
Presupuesto Base en Resultado y Sistema de Evaluación de Desempeño	COMPONENTE	PROGRAMAS PRESUPUESTARIOS BAJO LA METODOLOGÍA DEL MARCO LÓGICO PREPARADOS	PORCENTAJE DE PROGRAMAS PRESUPUESTARIOS BAJO LA METODOLOGÍA DEL MARCO LÓGICO	REPORTE DE AVANCE EN LA INTERVENCIÓN DE LAS MIRA	SAS DEPENDENCIAS ALIAN SUS PROGRAMAS PRESUPUESTARIOS BAJO LA METODOLOGÍA DEL MARCO LÓGICO	<input checked="" type="checkbox"/>	<input checked="" type="checkbox"/>	<input checked="" type="checkbox"/>

En seguida aparecerá una pantalla con los datos del indicador anteriormente capturados y solo se dará captura al resultado alcanzado del indicador en el periodo seleccionado.

En esta segunda parte, se deberá elegir número de periodo a reportar, existirán tantos de acuerdo al periodo de verificación que se haya elegido. Es decir si nuestro periodo de verificación es trimestral, tendremos cuatro periodos, lo que significa tener que reportar 4 trimestres.

Secretaría de Finanzas y Administración | SFyA

SIIPPED Sistema Integrador de Ingresos, Programación, Presupuesto y Evaluación del Desempeño

Matriz de Indicadores | Gasto Corriente | Gasto de Capital | Ingresos Propios | Ayuda | Salir

**Resultados Alcanzados**

Indicador: PORCENTAJE DE EVALUACIONES DEL DESEMPEÑO REALIZADAS DENTRO DEL PROGRAMA ANUAL DE EVALUACIÓN  
 Fórmula:  $PEER = (EER / EDPI) * 100$   
 Unidad de Medida: PORCENTAJE  
 Meta: 7  
 Meta Alcanzada ANUAL:   
 Periodo de Verificación: Trimestral

NO PERIODO	PROGRAMADO	ALCANZADO	SEMANA	Eliminar	Imp. Acuse	META
1	2.00	0.00		↓	✕	=0
2	2.00	0.00		↓	✕	=0
3	1.00	0.00		↓	✕	=0
4	2.00	0.00		↓	✕	=0

Resultado Alcanzado:   
 Observación:

Sistema Integrador de Ingresos, Programación, Presupuesto y Evaluación del Desempeño. TODOS LOS DERECHOS RESERVADOS. Coordinación de Tecnologías de la Información.

Como puede verse en la figura existen cuatro íconos cuya utilización se describe a continuación:



Este icono con figura de un lápiz se clickea para reportar, en automático se habilitan abajo las casillas de resultado alcanzado y observaciones. Inmediatamente después damos clic en guardar.

Eliminar



Este icono se clickea cuando queremos borrar la información reportada.

Imp. Acuse



Este icono con figura de impresora se clickea cuando estamos seguros de haber reportado correctamente, ya que es un respaldo de la información ha sido capturada correctamente en el sistema. Una vez que se imprime acuse, el sistema genera un candado que imposibilita volver a reportar ese periodo.

Cero

=0

Este icono con figura = a cero, se clickea cuando requerimos reportar un periodo en cero es decir, para ese periodo no tengo programado realizar actividad alguna, o si tenía un valor programado a reportar pero por alguna circunstancia no se realizó actividad alguna, en este caso será necesario ingresar observación previamente a dar clic en el botón. =0.

Una vez registrado el resultado alcanzado en automático el sistema arrojará nuestro semáforo, se debe verificar se pinte del color correcto, de no ser así se debe checar la información capturada para así evitar errores.

Si se diera el caso de rebasar la meta, en la parte de semáforo se pondrá en automático la cantidad que alcanzamos y no el color (verde, amarillo, rojo) para estos casos se debe regresar al apartado de metas para cambiar nuestro semáforo y no topar lo máximo de verde en 100%.

Cabe destacar que el apartado de observaciones es realmente importante ya que aquí se deberá introducir una justificación si es que no se alcanzó la meta programada de nuestro indicador, se utilizó el igual a cero, o en su defecto se rebasó por mucho la meta, es decir alcancé un resultado de 120 por ciento o superior.

Es importante con el fin de que se genere el semáforo correcto, dar clic en guardar como se muestra en la figura siguiente.



SIIPPED

Sistema Integrador de Ingresos, Programación, Presupuesto y Evaluación del Desempeño

Matriz de Indicadores Gasto Corriente Gasto de Capital Ingresos Propios Ayuda Salir

Resultados Alcanzados 19:56

Indicador PORCENTAJE DE EVALUACIONES DEL DESEMPEÑO REALIZADAS DENTRO DEL PROGRAMA ANUAL DE EVALUACIÓN  
Fórmula  $PEDR=(EDR/EDP)*100$   
Unidad de Medida PORCENTAJE  
Meta 7  
Meta Alcanzada ANUAL   
Periodo de Verificación Trimestral

NO PERIODO	PROGRAMADO	ALCANZADO	SEMAFORO	Eliminar	Imp. Acuse	Cero
1	2.00	0.00				= 0
2	2.00	0.00				= 0
3	1.00	0.00				= 0
4	2.00	0.00				= 0

- Buscar
- Nuevo
- Guardar**
- Cancelar
- Imprimir
- Salir

Resultado Alcanzado

Observación





UNIDAD DE EVALUACIÓN DEL DESEMPEÑO  
SECRETARÍA DE  
FINANZAS Y  
ADMINISTRACIÓN



## Directorio

Lic. Aunard Agustín de la Rocha Waite  
Secretario de Finanzas y Administración

L.E. Jorge Valverde Islas  
Director General de la  
Unidad Técnica de Evaluación del Desempeño

L.A.E.T. Norma Carrasco Vera  
Directora de Evaluación y Medición del Desempeño

L.E. María del Consuelo Hernández Gayosso  
Subdirectora de Monitoreo y Seguimiento

L.E. Omar Vega Márquez  
Analista de Monitoreo

**Dirección:**  
Cuahtémoc No. 101 Primer piso  
Col. Centro  
C.P. 42000  
Tel. 71 6 82 03